













# PARKFLÄCHENÜBERSICHT



-  Wohnmobil-Parkplatz
  -  Trinkwasser-Anschluss
  -  Brauchwasseranschluss/-entleerung (keine WC-Entleerung)
  -  Stromanschluss Wohnmobil (220 Volt, Starkstrom 16/32 Ampere)
  -  1 bis 5 Anlieferzone Messehallen
  -  LKW-Parkverbot
  -  LKW's und Transporter über 7,5 to außerhalb INTERSPORT-Gelände parken
  -  Besucher-Parkplätze
  -  Behinderten-Parkplätze
  -  Parkplätze Transporter und LKW's bis 7,5 to
  -  E-Auto-Ladestationen
-  Anlieferung Messehallen für LKW's und Sattelzüge