














PARKFLÄCHENÜBERSICHT



- | | | | | |
|---|--|---|--|--|
|  Besucher-Parkplätze |  Behinderten-Parkplätze |  Fahrradstellplätze |  Parkplätze Transporter und LKW's bis 7,5 to |  E-Auto-Ladestationen |
|  Wohnmobil-Parkplatz |  Trinkwasser-Anschluss |  Brauchwasseranschluss/-entleerung (keine WC-Entleerung) |  Stromanschluss Wohnmobil (220 Volt, Starkstrom 16/32 Ampere) | |
|  1 bis  5 Anliefer Tore Messehallen |  LKW-Parkverbot |  LKW's und Transporter über 7,5 to außerhalb INTERSPORT-Gelände parken | | |

 Anlieferung Messehallen für LKW's und Sattelzüge